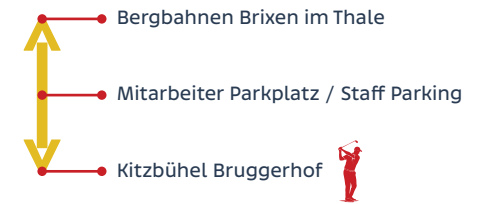
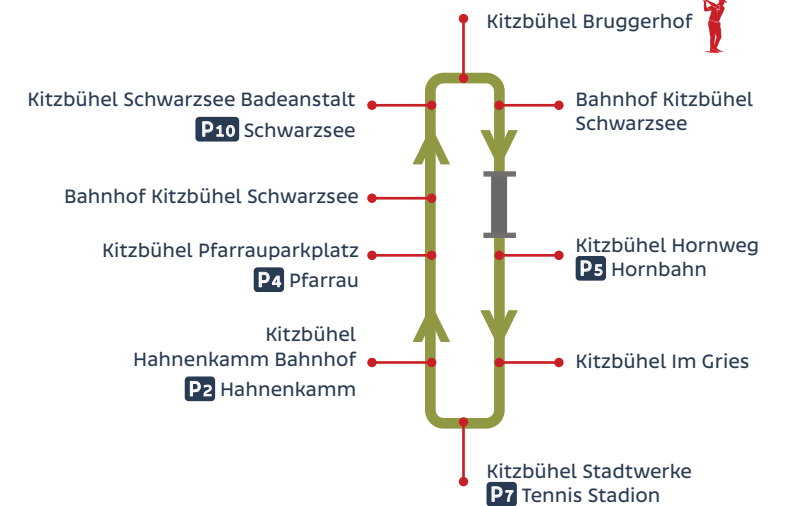


## BESUCHER/SPECTATOR SHUTTLE

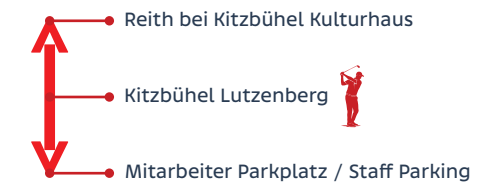
**Brixen im Thale**  
eine Strecke ca. 15 min / One way approx. 15 min  
Taktung alle 15 min / Frequency every 15 min  
Erster Shuttle 06:45 / First Shuttle 06:45



**Kitzbühel**  
eine Runde ca. 25 min / One round trip approx. 25 min  
Taktung alle 15 min / Frequency every 15 min  
Erster Shuttle 06:45 / First shuttle 06:45



**Reith bei Kitzbühel**  
eine Runde ca. 15 min / One round trip approx. 15 min  
Taktung alle 15 min / Frequency every 15 min  
Erster Shuttle 06:45 / First Shuttle 06:45



**P** Am Golfplatz stehen keine Parkplätze zur Verfügung. Parken ist in Kitzbühel und Brixen im Thale möglich. In Brixen im Thale sind die Bergbahnen Parkplätze kostenfrei, in Kitzbühel gelten die regulären Gebühren.  
*There is no parking available at the golf course. Parking is available in Kitzbühel and Brixen im Thale. Parking in Brixen im Thale is free, while regular fees apply in Kitzbühel.*

**Fußweg zum Golfplatz / Walking distance** (ca. 10-15 min)

**Golfplatz Kitzbühel-Schwarzsee-Reith**